



وزارة التعليم العالي والبحث العلمي
جامعة الحدباء
المكتبة المركزية

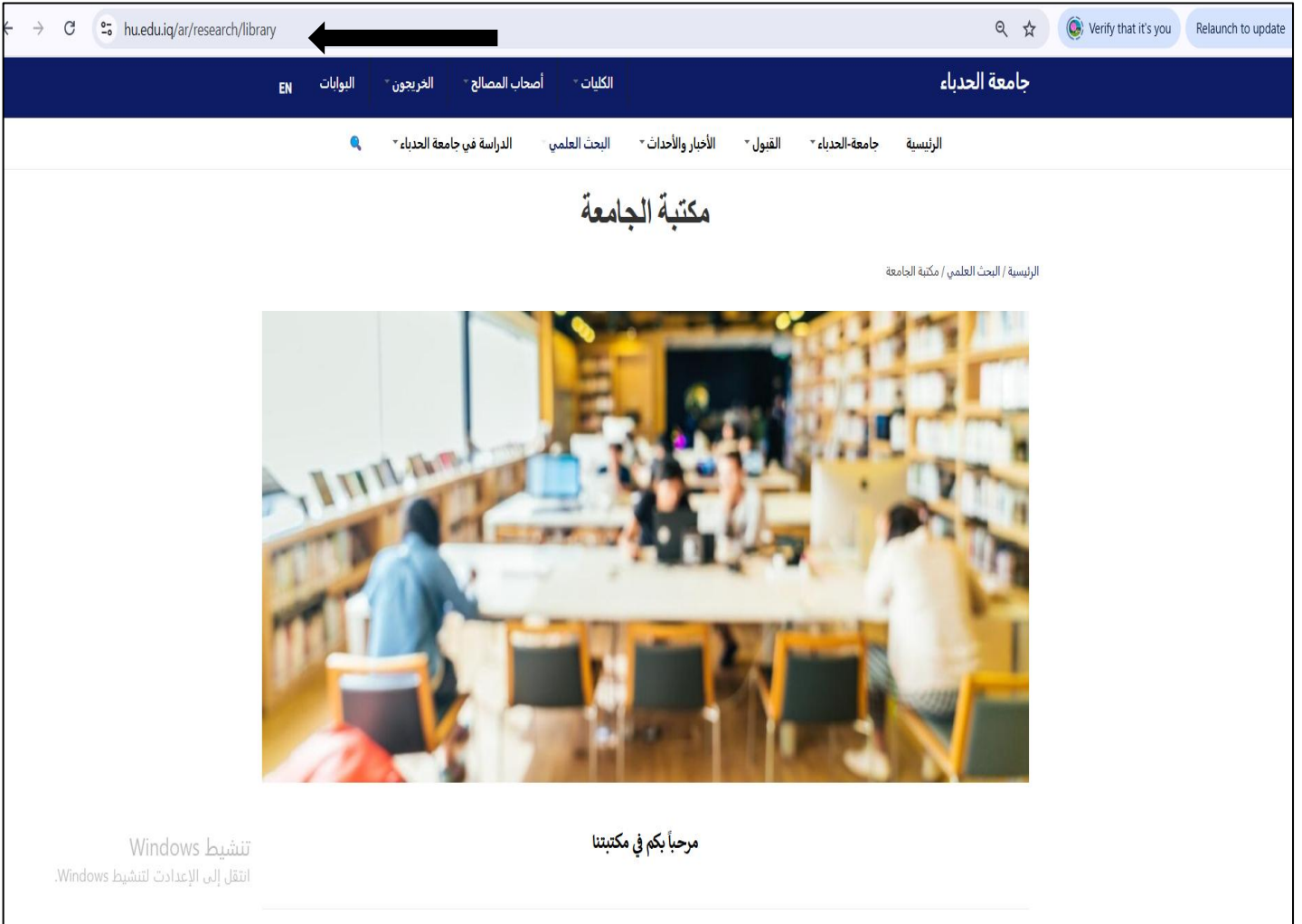
دليل استخدام نظام ادارة المكتبات (كوها)

خطوات استخدام نظام كوها

أولاً: الدخول إلى الموقع الرسمي للمكتبة المركزية للدخول إلى نظام إدارة المكتبات (كوها)، يجب أولاً زيارة الموقع الرسمي للمكتبة المركزية في جامعة الحدياء من خلال الرابط التالي:

<https://hu.edu.iq/ar/research/library>

الشكل الآتي يوضح الصفحة الرئيسية للمكتبة المركزية.



hu.edu.iq/ar/research/library


جامعة الحدياء

EN النوايات الخريجون أصحاب المصالح الكليات

الرئيسية جامعة-الحدياء القبول الأخبار والأحداث البحث العلمي الدراسة في جامعة الحدياء

مكتبة الجامعة

الرئيسية / البحث العلمي / مكتبة الجامعة

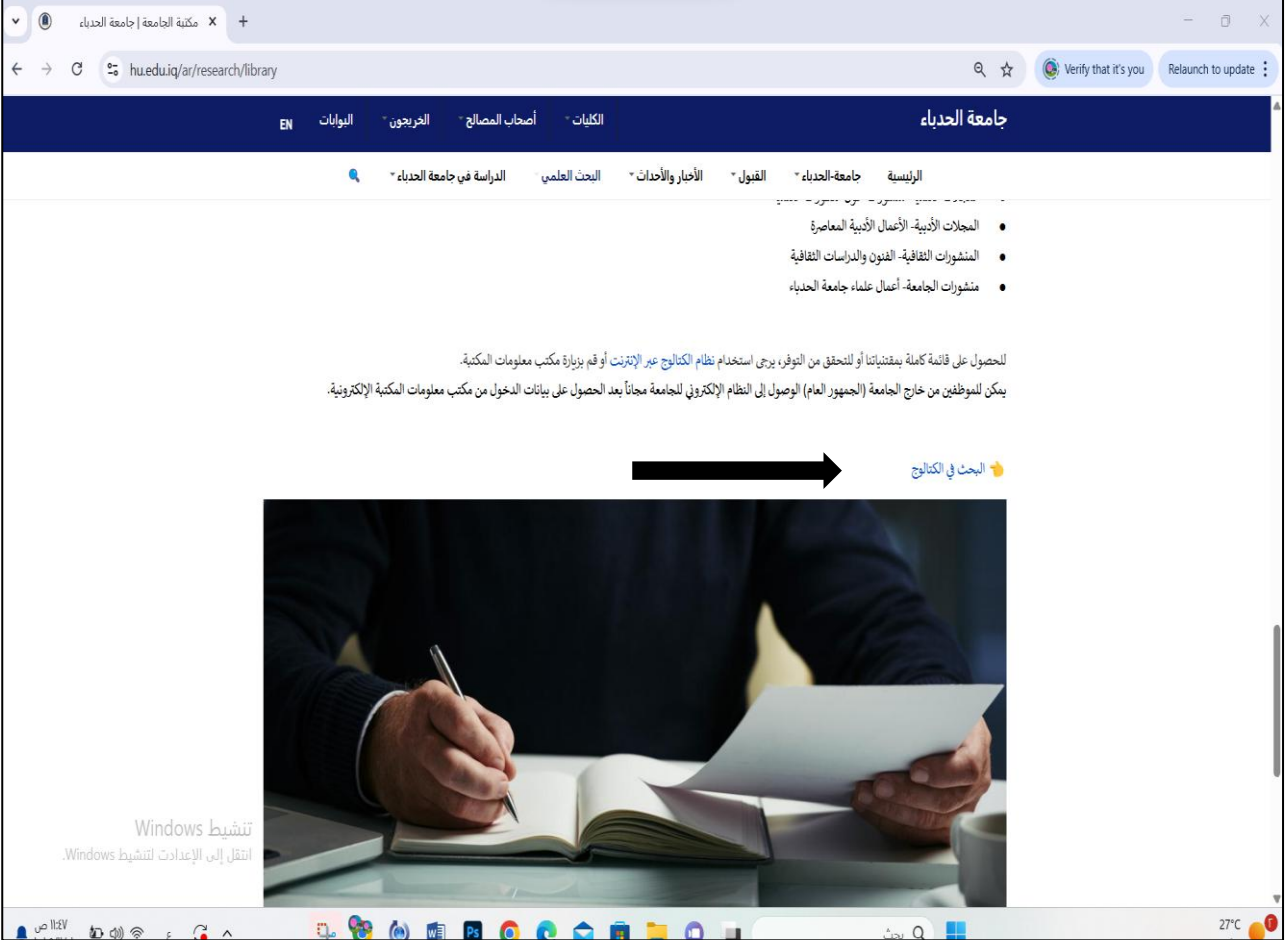


مرحباً بكم في مكتبتنا

تنشيط Windows
انتقل إلى الإعدادات لتنشيط Windows.

ثانياً: الانتقال إلى نظام البحث في الكتالوج

بعد الدخول إلى الموقع، قم بالنزول إلى أسفل الصفحة، ثم اضغط على عبارة "البحث في الكتالوج" كما هو موضح في الشكل الآتي.

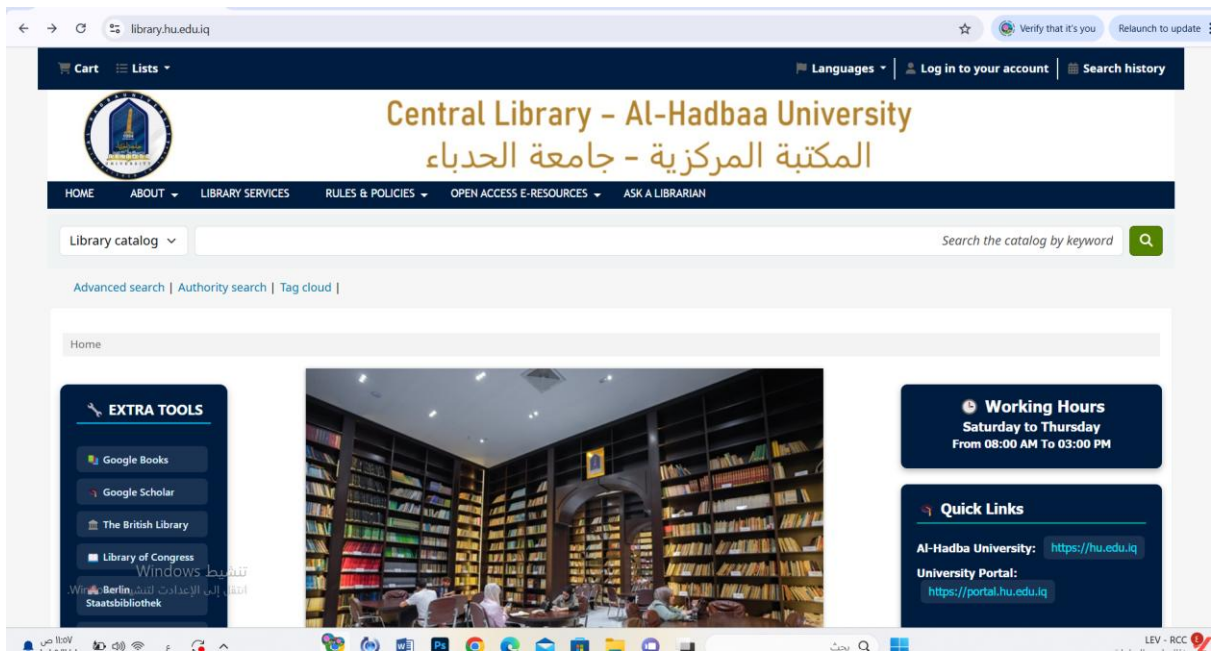


The screenshot shows a web browser window displaying the library website. The URL is hu.edu.iq/ar/research/library. The page features a navigation menu with links for 'الرئيسية' (Home), 'جامعة الحدياء' (University of Al-Hadiya), 'القبول' (Admission), 'الأخبار والأحداث' (News and Events), 'البحث العلمي' (Scientific Research), 'أصحاب المصالح' (Stakeholders), 'الخريجون' (Alumni), 'البوابات' (Gateways), and 'EN'. Below the navigation menu, there is a search bar and a list of categories: 'المجلات الأدبية- الأعمال الأدبية المعاصرة' (Contemporary Literary Journals), 'المنشورات الثقافية- الفنون والدراسات الثقافية' (Cultural Publications - Arts and Cultural Studies), and 'منشورات الجامعة- أعمال علماء جامعة الحدياء' (University Publications - Works of Al-Hadiya University Scholars). A paragraph of text in Arabic explains that the library provides a complete digital collection for research and learning, and that it is available to the general public through the university's electronic system. A black arrow points to a blue link labeled 'البحث في الكتالوج' (Search in the Catalog). The Windows taskbar is visible at the bottom of the screen.

ثالثاً: واجهة نظام كوها

بعد الضغط على عبارة "البحث في الكتالوج"، ستظهر لك واجهة نظام إدارة المكتبات (كوها).

الشكل الآتي يوضح الصفحة الرئيسية للنظام.



رابعاً: البحث عن مصادر المعلومات

يمكنك البحث داخل النظام عن أي مصدر معلومات من خلال كتابة عنوان الكتاب أو اسم المؤلف في مستطيل البحث، كما هو موضح في الشكل أدناه.
ثم اضغط على زر بحث لتظهر لك النتائج المتعلقة بالمصدر المطلوب.
ذلك

